



Ministero dell'Istruzione

Ufficio Scolastico Regionale per la Sicilia
Ufficio XI - Ambito territoriale di Trapani

Situazione epidemiologica nelle scuole della provincia di Trapani

Dati aggiornati al 3 maggio 2021

Questo Ufficio Scolastico Regionale prosegue la rilevazione dei dati sui contagi degli alunni da Covid-19, al fine di monitorare l'andamento della situazione epidemiologica nelle scuole siciliane.

Continua inoltre la campagna di vaccinazione anti SARS-CoV-2/COVID-19 in Sicilia per il personale scolastico. Attualmente risultano essere stati vaccinati 75.009¹ unità di personale scolastico così ripartiti per fasce di età:

Fascia anagrafica	Personale scolastico vaccinato
16-19 anni	11
20-29 anni	2.020
30-39 anni	7.714
40-49 anni	20.426
50-59 anni	29.667
60-69 anni	15.171
TOTALE Sicilia	75.009

Si riporta ora una sintesi dei dati sui contagi, aggiornati al 3 maggio, sulla base delle risposte trasmesse dal 95% delle scuole al monitoraggio.

Scuole rilevate	% Scuole rilevate
792	95%

¹ I dati sono estratti da "Open Data su consegna e somministrazione dei vaccini anti COVID-19 in Italia - Commissario straordinario per l'emergenza Covid-19" e reperibili al link <https://github.com/italia/covid19-opendata-vaccini>

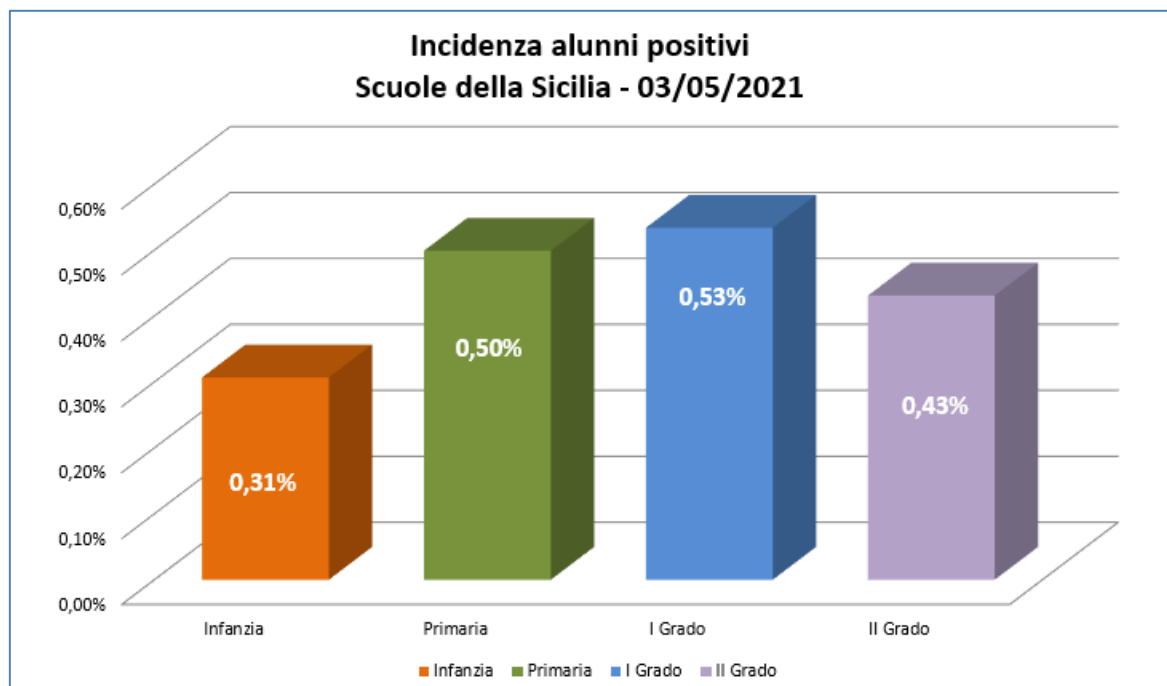


Ministero dell'Istruzione

Ufficio Scolastico Regionale per la Sicilia
Ufficio XI - Ambito territoriale di Trapani

Rilevazione contagi COVID scuole della Sicilia (Alunni positivi attuali) Situazione al 03/05/2021				
	Totale Alunni	Alunni positivi	Incidenza alunni positivi sul Totale	Rapporto medio alunni positivi/classi con alunni positivi
Infanzia	98.142	301	0,31%	1,42
Primaria	206.274	1.029	0,50%	1,21
I Grado	140.521	750	0,53%	1,29
II Grado	221.646	955	0,43%	1,27
Totale	666.583	3.035	0,46%	1,30

Nell'ultima colonna della tabella è stato calcolato il rapporto medio alunni positivi/classi con alunni positivi; tale rapporto analizza la distribuzione dei casi di positività degli alunni da Covid-19 tra le classi. In particolare più il rapporto è vicino al valore 1, più evidenzia una situazione con assenza di focolai (o cluster) o in cui, comunque, questi ultimi sono in numero molto limitato. Il range di tale rapporto può rientrare tra il valore minimo di 1 e il valore massimo teorico corrispondente al numero medio di alunni per classe in una scuola siciliana (nello specifico 19 alunni).



Si riportano di seguito i dati dei contagi relativi al personale scolastico docente e ATA.

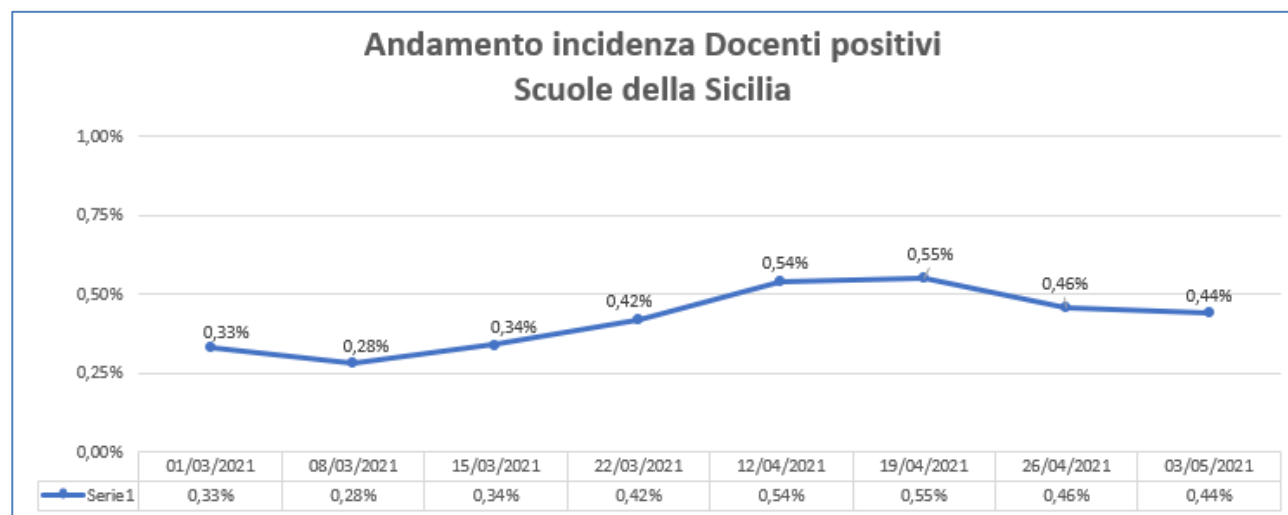


Ministero dell'Istruzione

Ufficio Scolastico Regionale per la Sicilia
Ufficio XI - Ambito territoriale di Trapani

Rilevazione contagi COVID scuole della Sicilia (Docenti e ATA positivi attuali) Situazione al 03/05/2021						
	Totale Docenti	Docenti positivi	Incidenza Docenti positivi sul Totale	Totale ATA	ATA positivi	Incidenza ATA positivi sul Totale
Infanzia	10.466	85	0,81%	13.063	70	0,54%
Primaria	25.421	130	0,51%			
I Grado	19.480	63	0,32%			
II Grado	26.651	80	0,30%	7.942	27	0,34%
Totale	82.018	358	0,44%	21.005	97	0,46%

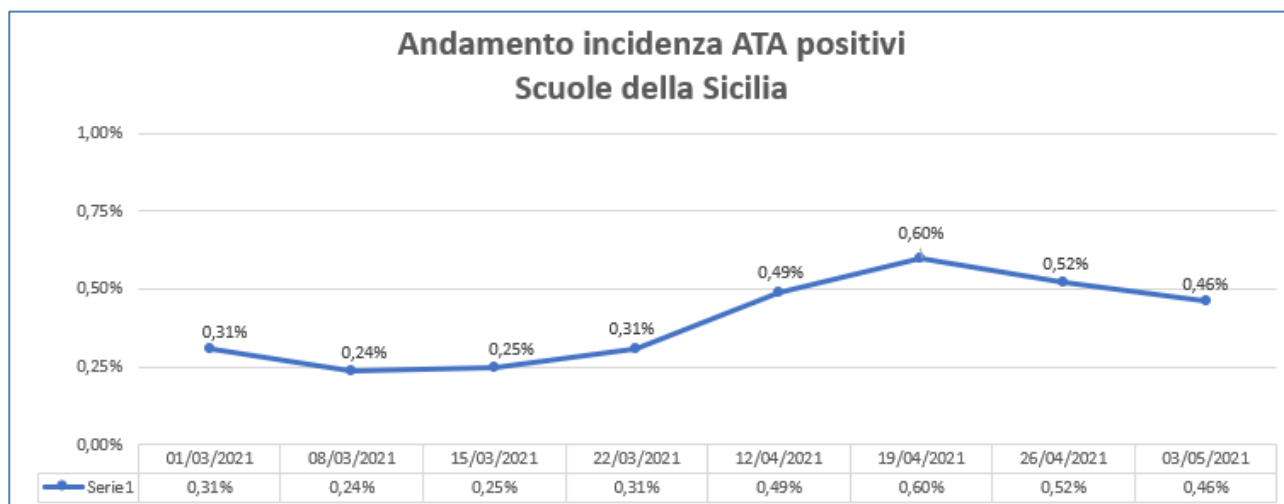
Dal raffronto con la prima settimana di rilevazione, l'incidenza è passata dallo 0,33% del 1° marzo all'attuale 0,44% per il personale docente e dallo 0,31% del 1° marzo all'attuale 0,46% per il personale ATA. In entrambi i casi si ha una diminuzione dell'incidenza rispetto alla settimana precedente. Si è passati infatti dallo 0,46% del 26 aprile all'attuale 0,44% per il personale docente e dallo 0,52% del 26 aprile all'attuale 0,46% per il personale ATA.



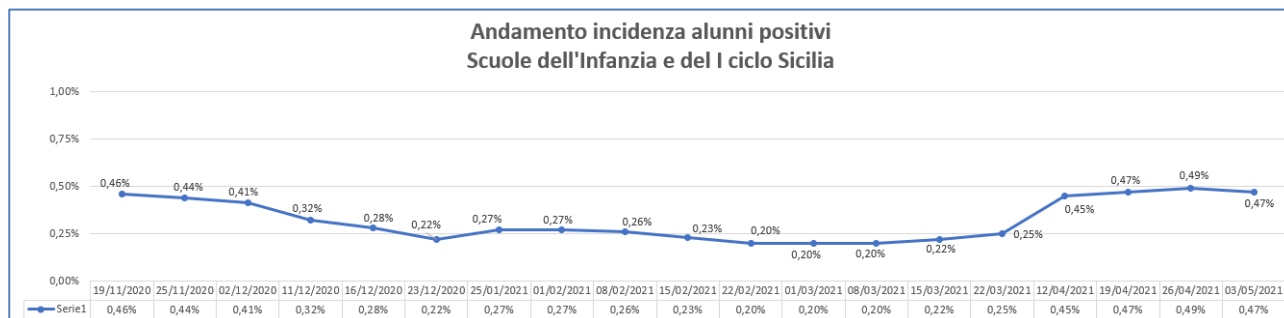


Ministero dell'Istruzione

Ufficio Scolastico Regionale per la Sicilia
Ufficio XI - Ambito territoriale di Trapani



Per quanto riguarda le scuole di Infanzia e I ciclo, dal raffronto con l'ultima settimana di rilevazione si riscontra una diminuzione dell'incidenza degli alunni positivi passata dallo 0,49% del 26 aprile all'attuale 0,47%.



Considerando l'intero periodo di osservazione, dal 19 novembre 2020 a oggi, l'incidenza degli alunni positivi al COVID-19 è sostanzialmente invariata. In valore assoluto si riscontra, rispetto al 19 novembre 2020, un aumento pari a 96 alunni positivi in più per l'infanzia (+47%) e a 115 per la primaria (+13%) mentre invece registriamo un decremento pari a 172 alunni per il I grado (-19%).

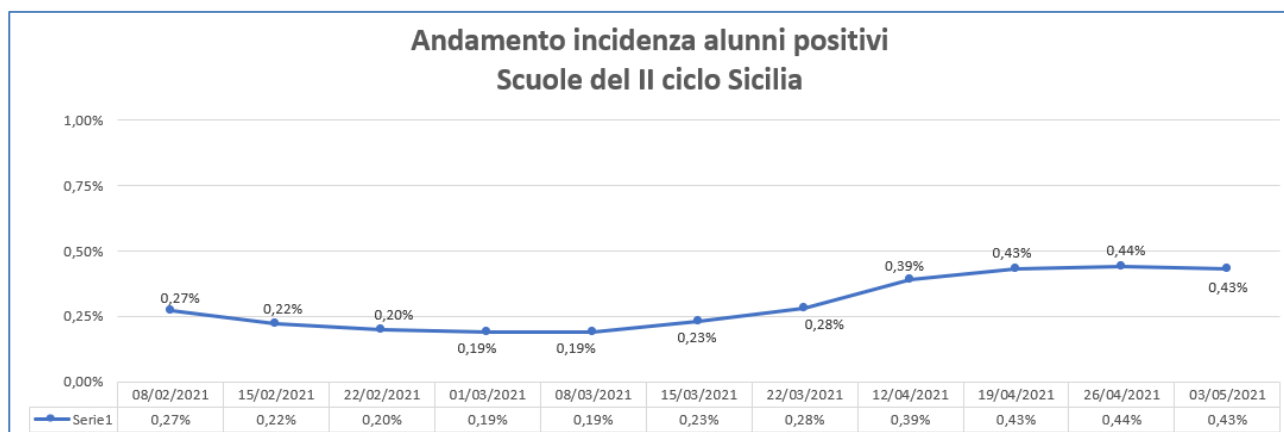


Ministero dell'Istruzione

Ufficio Scolastico Regionale per la Sicilia
Ufficio XI - Ambito territoriale di Trapani

Infanzia e I ciclo Sicilia - Variazioni rispetto alla prima settimana di rilevazione				
	Alunni positivi 03/05/2021	Alunni positivi 19/11/2020	Variazione assoluta	Variazione %
Infanzia	301	205	96	47%
Primaria	1.029	914	115	13%
I Grado	750	922	-172	-19%
Totale	2.080	2.041	39	2%

Per le scuole del II ciclo si riscontra una situazione in miglioramento rispetto all'ultima settimana di rilevazione, 19 aprile 2021, mentre si rileva un aumento dell'incidenza degli alunni positivi, attualmente pari allo 0,43%, rispetto alla prima settimana di rilevazione, 8 febbraio 2021, che mostrava un'incidenza pari allo 0,27%.



Si precisa che i dati sono confrontabili in quanto per le settimane in cui si è svolta la rilevazione il riscontro delle scuole si è attestato in un range 93% - 98% rispetto al totale scuole della regione.

Per quanto riguarda le scuole della provincia di Trapani, si riporta di seguito la sintesi dei dati aggiornati alla data del 3 maggio 2021 sulla base delle risposte trasmesse dal 97% delle scuole.

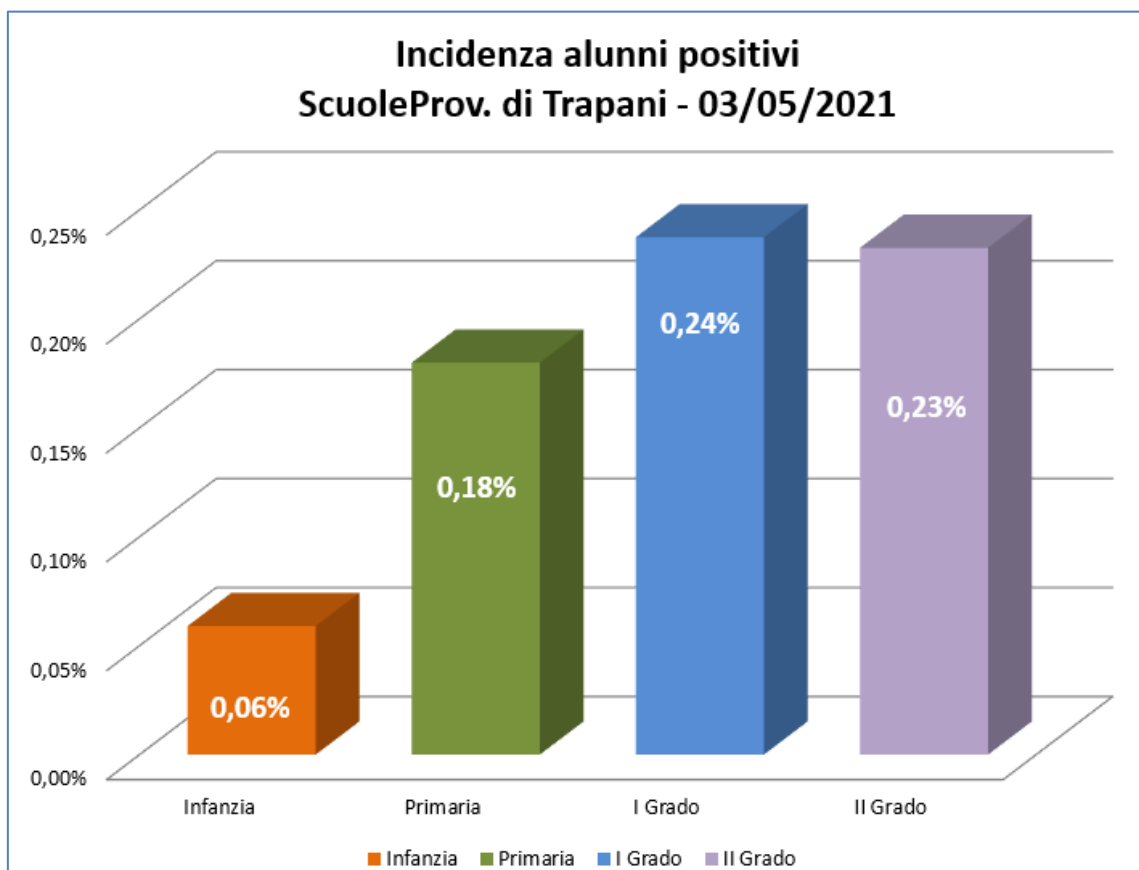
Scuole rilevate	% Scuole rilevate
69	97%



Ministero dell'Istruzione

Ufficio Scolastico Regionale per la Sicilia
Ufficio XI - Ambito territoriale di Trapani

Rilevazione contagi COVID scuole (positivi attuali) Provincia di Trapani - Situazione al 03/05/2021				
	Totale Alunni	Alunni positivi	Incidenza alunni positivi sul Totale	Rapporto medio alunni positivi/classi con alunni positivi
Infanzia	8.470	5	0,06%	1,00
Primaria	16.676	30	0,18%	1,01
I Grado	11.370	27	0,24%	1,18
II Grado	22.354	52	0,23%	1,21
Totale	58.870	114	0,19%	1,10



Si ringraziano i dirigenti scolastici e tutto il personale scolastico per la consueta collaborazione.